

## ΓΛΩΣΣΙΚΗ ΔΙΟΡΘΩΣΗ ΧΑΡΑΚΤΗΡΩΝ

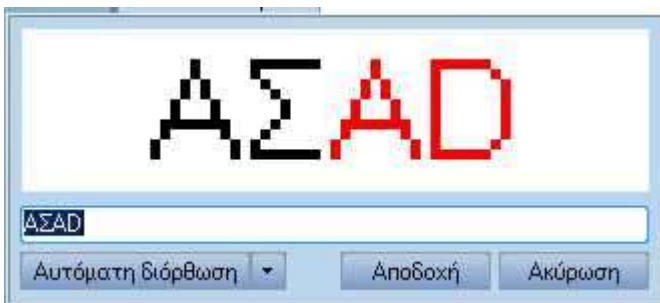
Σε αντικείμενα της μορφής εισαγωγής χαρακτήρων, που συναντώνται στις φόρμες διαχείρισης στοιχείων της εφαρμογής Atlantis, προστέθηκε η δυνατότητα γλωσσικής διόρθωσης των λεκτικών που εισάγουμε στα πεδία αυτά, στη περίπτωση που τα γράμματα είναι ανάμεικτα γραμμένα σε Ελληνικά και Λατινικά μαζί.

Στη περίπτωση που εισάγουμε εσφαλμένα λεκτικά σε ανάμεικτη γλώσσα, τότε αυτόματα το σύστημα εμφανίζει τη γραμματοσειρά του συγκεκριμένου λεκτικού με κόκκινο χρώμα.




Δ/νση ΑΣΑΔ

Προκειμένου να διορθωθεί το λεκτικό, δηλαδή να εμφανίζεται ή Ελληνικά είτε Λατινικά, με τον συνδυασμό των πλήκτρων Ctrl + Shift + L και ενώ ο χρήστης βρίσκεται με το κέρσορα μέσα στο επιθυμητό πεδίο εμφανίζεται η σχετική φόρμα, μέσω της οποίας μπορεί, να διορθώσει μέρος του λεκτικού επιλέγοντάς το με το ποντίκι ή όλο το λεκτικό εάν δεν επιλέξει κάτι.

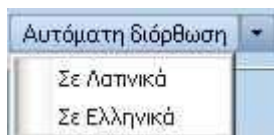


Όπως φαίνεται στη παραπάνω φόρμα υπάρχουν δύο τρόποι για να διορθώσουμε το λεκτικό:

1. ο χρήστης μπορεί να ξαναγράψει το λεκτικό στο ειδικό πλαίσιο που υπάρχει στην επιθυμητή γλώσσα.



2. Από το πεδίο επιλογής "Αυτόματη διόρθωση" ο χρήστης επιλέγει την επιθυμητή γλώσσα, με την οποία θέλει να εμφανίζεται το λεκτικό. Συγκεκριμένα, μπορεί να επιλέξει:
  - Σε Λατινικά
  - Σε Ελληνικά



Τέλος κάνει κλικ με το ποντίκι στο πλήκτρο "Αποδοχή" για να ολοκληρωθεί η διαδικασία διόρθωσης του λεκτικού στην επιθυμητή γλώσσα.